

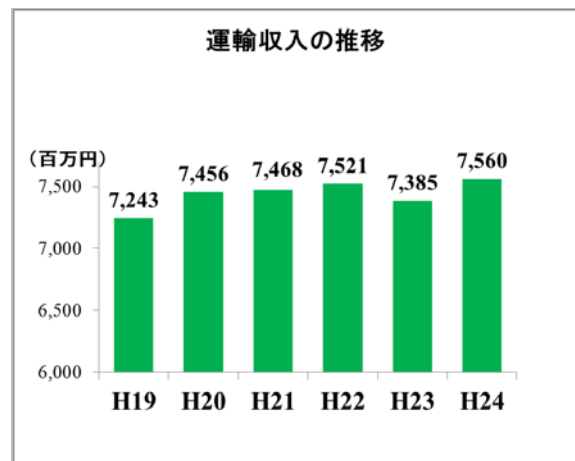
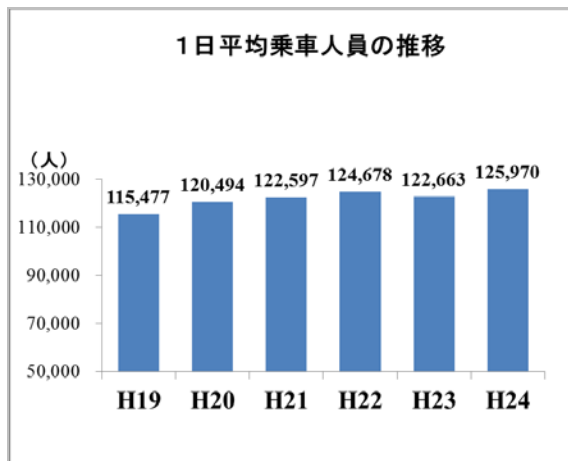
## 多摩都市モノレール（株）第27期（平成24年度）決算概要

### 1 乗車人員、運輸収入、営業収益は過去最高を更新

第27期は、東日本大震災後に長引いていた出控えの影響などが改善したことに加え、沿線開発の進展や雇用状況の改善なども見られました。また、恒例となったウォーキングイベントの開催や沿線での回遊を目的とした新たな企画の実施など、年間を通じてさまざまな増客・増収の取組を進めました。その結果、1日平均乗車人員は前期比2.7%のプラス、運輸収入も前期比2.4%のプラスとなりました。

また、運輸雑収は、広告収入は震災後の出稿減の影響があったものの、売店のミニコンビニ化の完了や構内営業の強化等が寄与し、前期比でプラスとなりました。

運輸収入に運輸雑収を加えた営業収益は、前期比2.4%のプラスとなり、乗車人員、運輸収入、営業収益はいずれも過去最高を更新しました。



年 度	1日平均乗車人員	運輸収入	営業収益
平成19年度	115,477人 (4.3%)	72億43百万円 (2.8%)	74億83百万円 (3.0%)
平成20年度	120,494人 (4.3%)	74億56百万円 (2.9%)	76億94百万円 (2.8%)
平成21年度	122,597人 (1.7%)	74億68百万円 (0.2%)	76億88百万円 (▲0.1%)
平成22年度	124,678人 (1.7%)	75億21百万円 (0.7%)	77億37百万円 (0.6%)
平成23年度	122,663人 (▲1.6%)	73億85百万円 (▲1.8%)	75億76百万円 (▲2.1%)
平成24年度	125,970人 (2.7%)	75億60百万円 (2.4%)	77億62百万円 (2.4%)

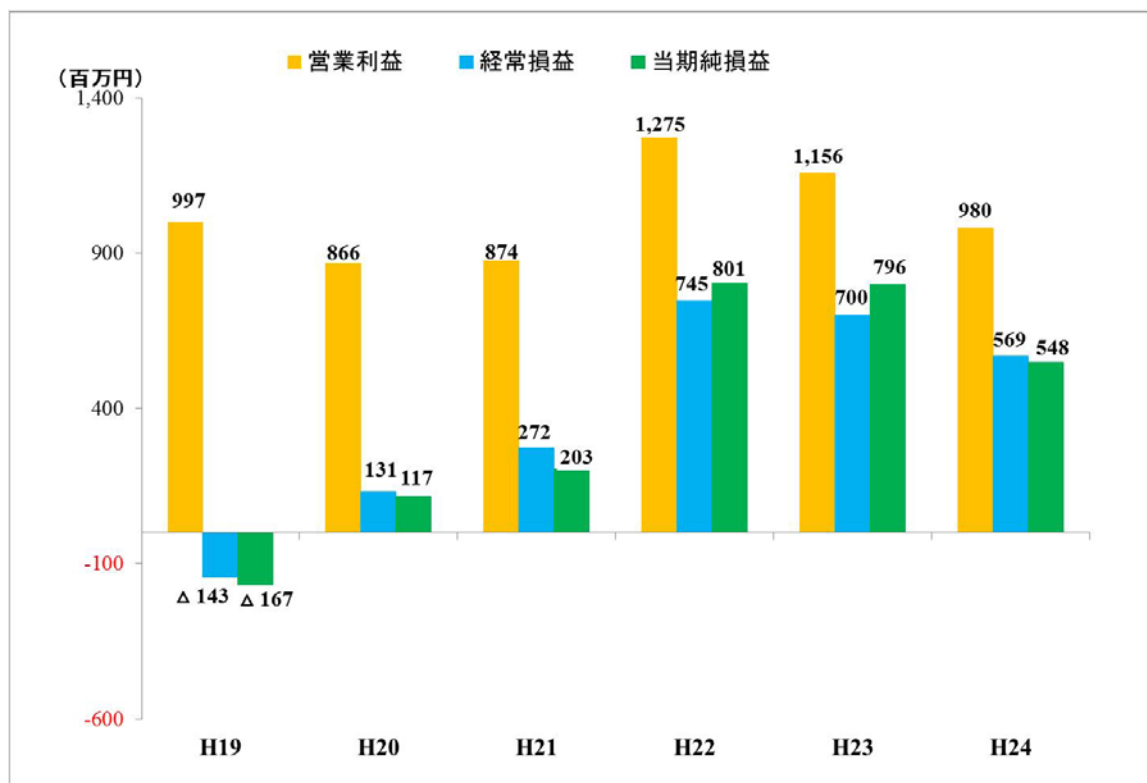
※ ( ) は前期比

#### 主な増客・増収の取組

- 沿線自治体等と連携した「ウォーキングイベント」を12回開催
- 沿線五施設での見学・体験を盛り込んだ新たな夏休み企画の実施
- 携帯電話を利用し各社指定の駅を巡る全国モノレール事業者との初の共同企画「きまぐれ鉄道ぶらり旅」キャンペーンの実施
- 沿線回遊を目的としたアニメとのコラボレーション企画の実施
- 周辺官公施設のイベントと連動させた3年ぶりの車両基地見学会の開催
- 売店のミニコンビニ化（4店舗）など駅構内での営業強化

## 2 営業利益・経常損益・当期純損益は黒字を確保

第27期は、設備更新に伴う修繕費や電気料金の上昇等により営業費が大幅増となりましたが、営業利益・経常損益・当期純損益は黒字を確保しました。



年 度	営業利益	経常損益	当期純損益
平成19年度	9億97百万円	△1億43百万円	△1億67百万円
平成20年度	8億66百万円	1億31百万円	1億17百万円
平成21年度	8億74百万円	2億72百万円	2億 3百万円
平成22年度	12億75百万円	7億45百万円	8億 1百万円
平成23年度	11億56百万円	7億00百万円	7億96百万円
平成24年度	9億80百万円	5億69百万円	5億48百万円

### 【問合せ先】

多摩都市モノレール株式会社  
 総務部総務課  
 電 話 042-526-7800

第 27 期（平成 24 年 4 月～平成 25 年 3 月）決算概況

多摩都市モノレール(株)  
(単位:百万円)

(1)収支の状況

	平成25年3月期	平成24年3月期	増減(▲)
営業収益	7,762	7,576	185
運輸収入	7,560	7,385	175
運輸雑収	201	191	10
営業費用	6,781	6,419	361
運送費	3,362	3,029	333
一般管理費	191	182	8
諸税	166	176	▲9
減価償却費	3,060	3,031	29
営業利益	980	1,156	▲176
営業外収益	108	113	▲4
営業外費用	519	569	▲50
経常利益	569	700	▲130
税引前当期純利益	569	700	▲130
法人税、住民税及び事業税	4	4	0
法人税等調整額	16	▲100	117
当期純利益	548	796	▲248
減価償却前経常利益	3,630	3,731	▲101

(主要増減内訳)

- 営業収益
  - 運輸収入の増加 175 (1日平均乗客人員2.7%増)
  - 運輸雑収の増加 10 (売店のミニコンビニ化による増等)
- 営業費用
  - 運送費の増加 333 (修繕費、電気料金の上昇等)
- 営業外費用
  - 支払利息の減少 ▲50

(2)資産・負債の状況

	平成25年3月期	平成24年3月期	増減(▲)
流動資産	8,650	8,566	84
現金・預金	3,144	2,101	1,043
その他	5,506	6,464	▲958
固定資産	71,169	72,798	▲1,629
土地、建物等	68,321	70,222	▲1,901
その他	2,848	2,575	272
資産合計	79,820	81,364	▲1,544

	平成25年3月期	平成24年3月期	増減(▲)
流動負債	4,677	4,185	491
短期借入金	2,772	2,794	▲22
未払金他	1,905	1,391	513
固定負債(長期借入金他)	46,652	49,236	▲2,583
負債合計	51,330	53,422	▲2,092
資本金	100	100	0
資本剰余金	25,923	25,923	0
利益剰余金	2,466	1,918	548
純資産合計	28,490	27,942	548
負債・純資産合計	79,820	81,364	▲1,544

(主要増減内訳)

- 流動資産
  - 現金・預金の増 1,043 (有価証券の償還による預金増等)
- 固定負債
  - 長期借入金の返済 ▲2,619

(注)単位未満を切り捨てにしているため、合計及び増減は一致しないことがある。