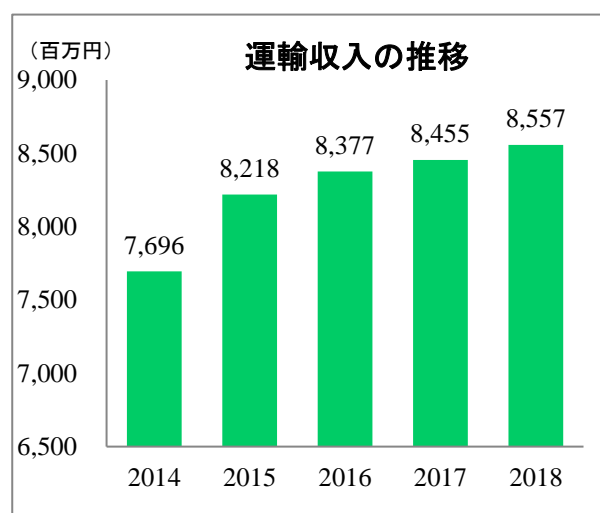
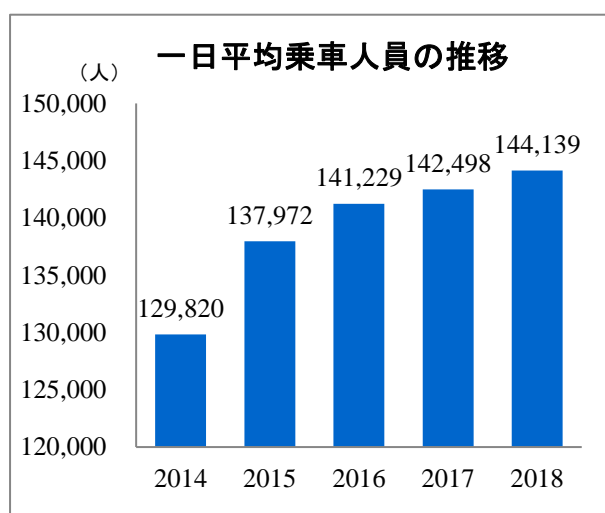


多摩都市モノレール（株）第33期（2018年度）決算概要

1 乗車人員・運輸収入・営業収益は、昨年度に引き続き過去最高を更新

第33期は、通勤定期が雇用環境の改善等により前期比2.6%増と引き続き堅調に推移し、通学定期を含めた定期全体では前期比1.3%増、定期外では前期比0.9%増、全体としての一日平均乗車人員は前期比1.2%増の144,139人となりました。これに伴い運輸収入は前期比1.2%増の85億57百万円となりました。

また、運輸雑収については、乗車人員の増加や昨夏の酷暑に伴い自動販売機収入が増加したほか、駅ジャック広告やイベントに合わせた車両ジャック広告等の効果により、前期比3.9%増の2億60百万円となりました。この結果、運輸収入に運輸雑収を加えた営業収益は、前期比1.3%増の88億17百万円となりました。

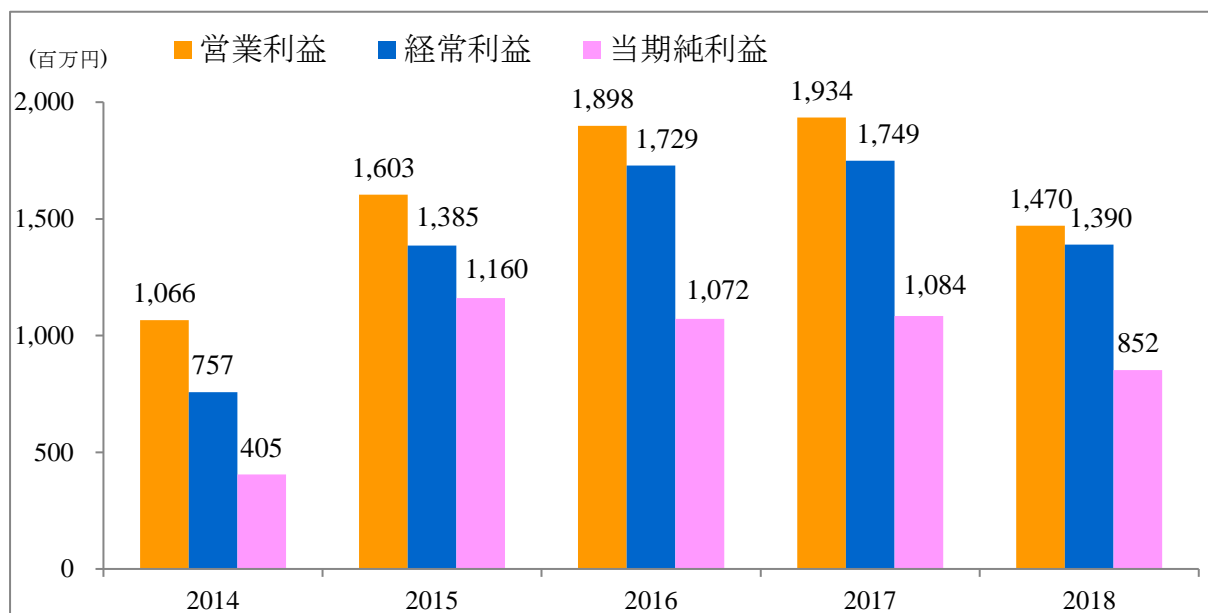


年 度	一日平均乗車人員	運輸収入	営業収益
2014年度	129,820人 (0.3%)	76億96百万円 (▲0.4%)	79億12百万円 (▲0.4%)
2015年度	137,972人 (6.3%)	82億18百万円 (6.8%)	84億52百万円 (6.8%)
2016年度	141,229人 (2.4%)	83億77百万円 (1.9%)	86億19百万円 (2.0%)
2017年度	142,498人 (0.9%)	84億55百万円 (0.9%)	87億5百万円 (1.0%)
2018年度	144,139人 (1.2%)	85億57百万円 (1.2%)	88億17百万円 (1.3%)

※ () は前期比

2 営業利益・経常利益・当期純利益を引き続き確保

第33期は、経年化に伴う施設・設備の大規模更新や業務委託に要する経費に加え、駅改修等の更新工事に伴う除却損の増加がありました。営業収益の伸びに支えられ、下記のとおり、引き続き営業利益・経常利益・当期純利益を確保しております。



年度	営業利益	経常利益	当期純利益
2014年度	10億66百万円	7億57百万円	4億5百万円
2015年度	16億3百万円	13億85百万円	11億60百万円
2016年度	18億98百万円	17億29百万円	10億72百万円
2017年度	19億34百万円	17億49百万円	10億84百万円
2018年度	14億70百万円	13億90百万円	8億52百万円

参考資料

第 33 期 (2018 年 4 月 ~ 2019 年 3 月) 決算概況

(1) 収支の状況

	2019年3月期	2018年3月期	増減(▲)
営業収益	8,817	8,705	112
運輸収入	8,557	8,455	102
運輸雑収	260	250	9
営業費用	7,347	6,770	576
運送費	4,487	4,116	371
一般管理費	318	299	19
諸税	152	154	▲ 2
減価償却費	2,388	2,200	188
営業利益	1,470	1,934	▲ 464
営業外収益	141	114	26
営業外費用	220	299	▲ 78
経常利益	1,390	1,749	▲ 358
税引前当期純利益	1,390	1,749	▲ 358
法人税、住民税及び事業税	570	692	▲ 121
法人税等調整額	▲ 32	▲ 27	▲ 5
当期純利益	852	1,084	▲ 231
減価償却前経常利益	3,779	3,949	▲ 169

(主要増減内訳)

○営業収益

- 運輸収入 102 (沿線開発の進展等による乗車人員増)
- 運輸雑収 9 (広告事業の収入増等)

○営業費用

- 運送費 371 (業務委託費の増等)
- 減価償却費 188 (設備更新に伴う除却損の増等)

(2) 資産・負債の状況※

多摩都市モノレール(株)

	2019年3月期	2018年3月期	増減(▲)
流動資産	11,268	12,367	▲ 1,098
現金・預金	8,390	8,411	▲ 21
その他	2,878	3,956	▲ 1,077
固定資産	62,128	61,932	195
有形固定資産	61,686	61,515	170
その他	441	416	24
資産合計	73,396	74,299	▲ 903

	2019年3月期	2018年3月期	増減(▲)
流動負債	8,628	7,143	1,484
短期借入金	3,276	3,349	▲ 72
未払金他	5,351	3,793	1,557
固定負債(長期借入金他)	30,809	34,050	▲ 3,240
負債合計	39,437	41,193	▲ 1,755
資本金	100	100	0
資本剰余金	25,923	25,923	0
利益剰余金	7,935	7,082	852
純資産合計	33,958	33,106	852
負債・純資産合計	73,396	74,299	▲ 903

※「『税効果会計に係る会計基準』の一部改正」(企業会計基準第28号 2018年2月16日)等を当事業年度の期首から適用しており、比較対象となる2018年3月期においても繰延税金資産は投資その他の資産の区分に表示し、繰延税金負債は固定負債の区分に表示しております。

(主要増減内訳)

○流動・固定資産

- 流動その他の減 ▲ 1,077 (借入金返済等)

○流動・固定負債

- 借入金の返済 ▲ 3,349
- 未払金他 1,557 (工事未払金の増等)

(注)単位未満を切り捨てにしているため、合計及び増減は一致しないことがある。