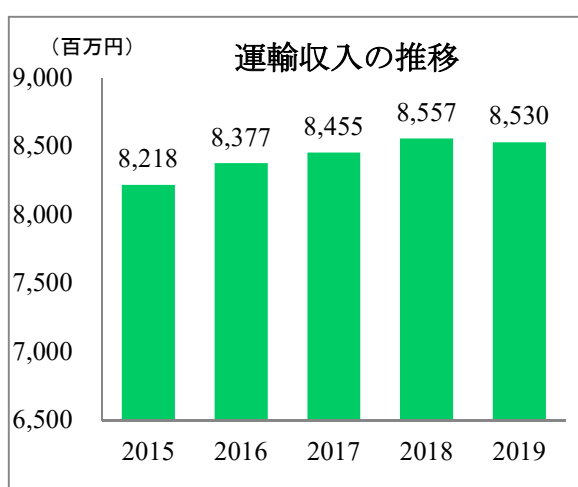
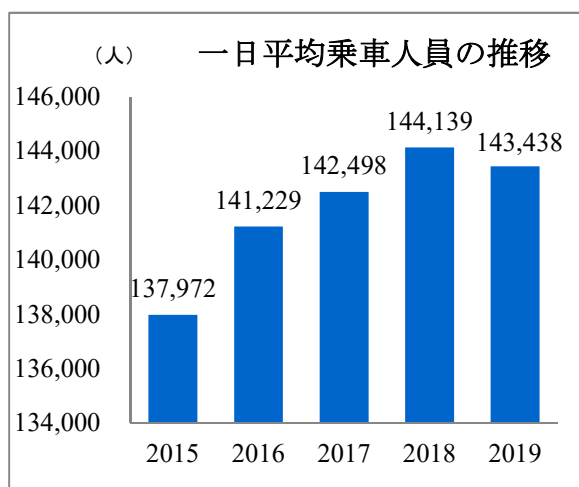


多摩都市モノレール（株）第34期（2019年度）決算概要

1 乗車人員・運輸収入・営業収益は、新型コロナウイルス感染症の影響により微減

第34期は、乗車人員が通勤定期で前期比3.0%増と堅調に推移し、通学定期を含めた定期全体では前期比0.6%増となりました。一方で、新型コロナウイルス感染症による外出自粛等の影響により定期外では前期比1.3%減、全体としての一日平均乗車人員は前期比0.5%減の143,438人となりました。これに伴い運輸収入は前期比0.3%減の85億30百万円となりました。

また、運輸雑収については、大型クライアントの継続的な獲得や、広告代理店による沿線地域での営業強化により広告料収入が対前期比4.2%増と好調でしたが、天候不順による自販機収入の不振に加え、新型コロナウイルス感染症に伴う外出自粛等の影響により前期比0.3%減の2億59百万円となりました。この結果、運輸収入に運輸雑収を加えた営業収益は、前期比0.3%減の87億89百万円となりました。

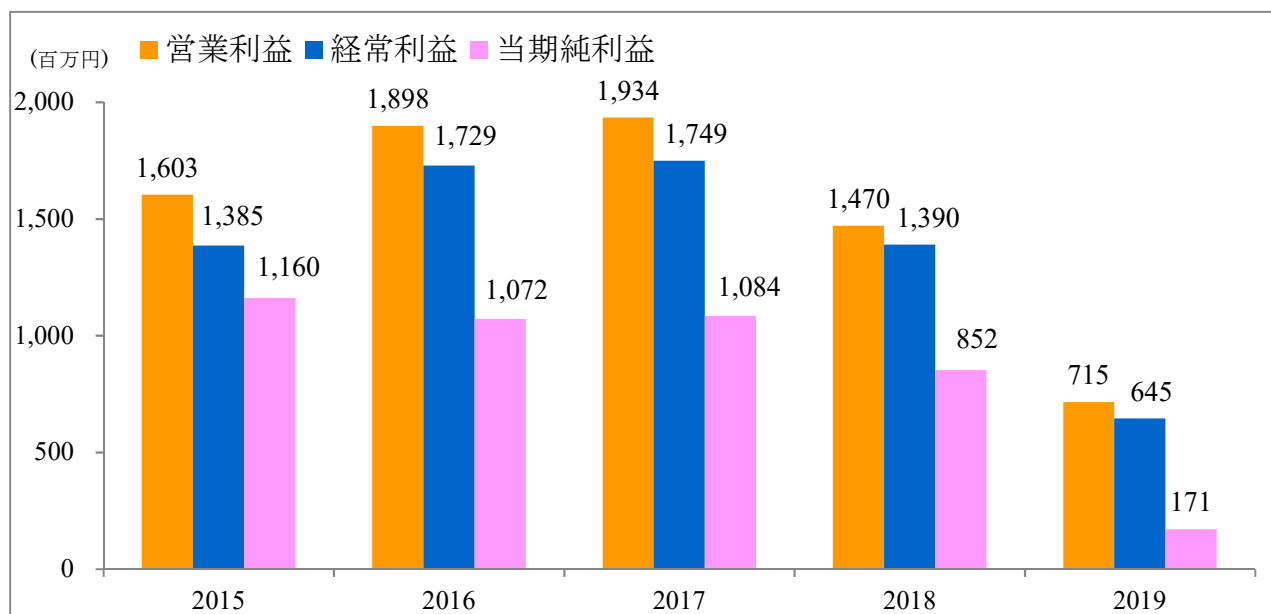


年 度	一日平均乗車人員	運輸収入	営業収益
2015年度	137,972人 (6.3%)	82億18百万円 (6.8%)	84億52百万円 (6.8%)
2016年度	141,229人 (2.4%)	83億77百万円 (1.9%)	86億19百万円 (2.0%)
2017年度	142,498人 (0.9%)	84億55百万円 (0.9%)	87億5百万円 (1.0%)
2018年度	144,139人 (1.2%)	85億57百万円 (1.2%)	88億17百万円 (1.3%)
2019年度	143,438人 (▲0.5%)	85億30百万円 (▲0.3%)	87億89百万円 (▲0.3%)

※ () は前期比

2 営業利益・経常利益・当期純利益は前期から減少も黒字

第34期は、欠員を補充したことに伴う人件費の増加や経年化に伴う施設の修繕に要する経費の増加に伴い、営業利益は減少となりました。また、法人税等調整額として新型コロナウイルス感染症の影響に伴う税効果会計の見積もり変更を行い、当期純利益は前期から減少となりましたが黒字となっています。



年 度	営業利益	経常利益	当期純利益
2015年度	16億 3百万円	13億 85百万円	11億 60百万円
2016年度	18億 98百万円	17億 29百万円	10億 72百万円
2017年度	19億 34百万円	17億 49百万円	10億 84百万円
2018年度	14億 70百万円	13億 90百万円	8億 52百万円
2019年度	7億 15百万円	6億 45百万円	1億 71百万円

(1) 収支の状況

	2020年3月期	2019年3月期	増減(▲)
営業収益	8,789	8,817	▲ 27
運輸収入	8,530	8,557	▲ 26
運輸雑収	259	260	▲ 0
営業費用	8,074	7,347	727
運送費	5,094	4,487	606
一般管理費	337	318	18
諸税	250	152	98
減価償却費	2,392	2,388	3
営業利益	715	1,470	▲ 755
営業外収益	111	141	▲ 29
営業外費用	181	220	▲ 39
経常利益	645	1,390	▲ 745
税引前当期純利益	645	1,390	▲ 745
法人税、住民税及び事業税	264	570	▲ 305
法人税等調整額	208	▲ 32	241
当期純利益	171	852	▲ 680
減価償却前経常利益	3,037	3,779	▲ 742

(主要増減内訳)

○ 営業収益

 運輸収入 ▲ 26 (新型コロナウイルス感染症拡大による乗車人員減)

○ 営業費用

 運送費 606 (修繕費・業務委託費の増等)

(2) 資産・負債の状況

多摩都市モノレール(株)

	2020年3月期	2019年3月期	増減(▲)
流動資産	7,779	11,268	▲ 3,489
現金・預金	6,184	8,390	▲ 2,205
その他	1,595	2,878	▲ 1,283
固定資産	61,294	62,128	▲ 834
有形固定資産	61,084	61,686	▲ 602
その他	209	441	▲ 231
資産合計	69,073	73,396	▲ 4,323

	2020年3月期	2019年3月期	増減(▲)
流動負債	7,139	8,628	▲ 1,488
短期借入金	3,055	3,276	▲ 221
未払金他	4,084	5,351	▲ 1,267
固定負債(長期借入金他)	27,803	30,809	▲ 3,006
負債合計	34,942	39,437	▲ 4,494
資本金	100	100	0
資本剰余金	25,923	25,923	0
利益剰余金	8,107	7,935	171
純資産合計	34,130	33,958	171
負債・純資産合計	69,073	73,396	▲ 4,323

(主要増減内訳)

○ 流動・固定資産

▲ 3,489 (借入金返済等)

○ 流動・固定負債

 借入金の返済 ▲ 3,276

 未払金他 ▲ 1,267 (工事未払金の減等)

(注) 単位未満を切り捨てにしているため、合計及び増減は一致しないことがある。