

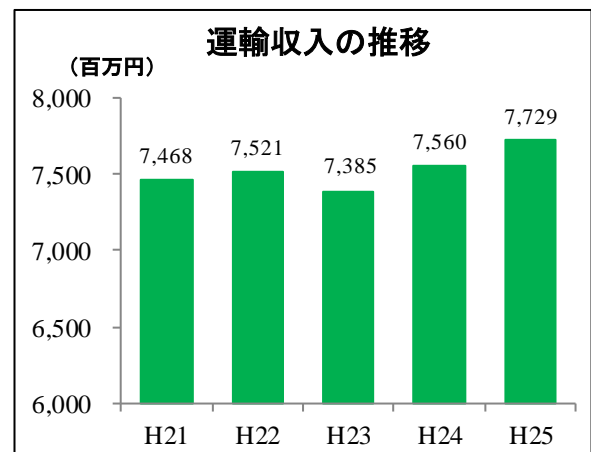
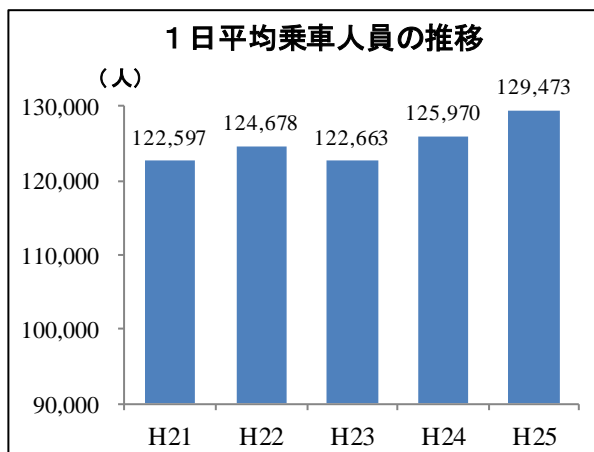
## 多摩都市モノレール（株）第 28 期（平成 25 年度）決算概要

### 1 乗車人員、運輸収入、営業収益は堅調に推移

第 28 期は、企業収益の改善や設備投資の増加基調を背景に、雇用・所得環境に改善の動きが見られました。また、当社では恒例となったイベント列車やウォーキングイベントなど様々な増客・増収策に取り組んだほか、平成 26 年 4 月からの消費税率の引上げに伴う定期券等の先買いの影響もあり、1 日平均乗車人員は前期比 2.8% のプラス、運輸収入も前期比 2.2% のプラスとなりました。

運輸雑収については、構内営業の売り上げ増加や沿線の不動産・商業施設の広告出稿の増加を受け、前期比 5.6% のプラスとなりました。

運輸収入に運輸雑収を加えた営業収益は、前期比 2.3% のプラスとなり、乗車人員、運輸収入、営業収益はいずれも堅調な伸びを示しました。



年 度	1日平均乗車人員	運輸収入	営業収入
平成21年度	122,597人 (1.7%)	74億68百万円 (0.2%)	76億88百万円 (▲0.1%)
平成22年度	124,678人 (1.7%)	75億21百万円 (0.7%)	77億37百万円 (0.6%)
平成23年度	122,663人 (▲1.6%)	73億85百万円 (▲1.8%)	75億76百万円 (▲2.1%)
平成24年度	125,970人 (2.7%)	75億60百万円 (2.4%)	77億62百万円 (2.4%)
平成25年度	129,473人 (2.8%)	77億29百万円 (2.2%)	79億41百万円 (2.3%)

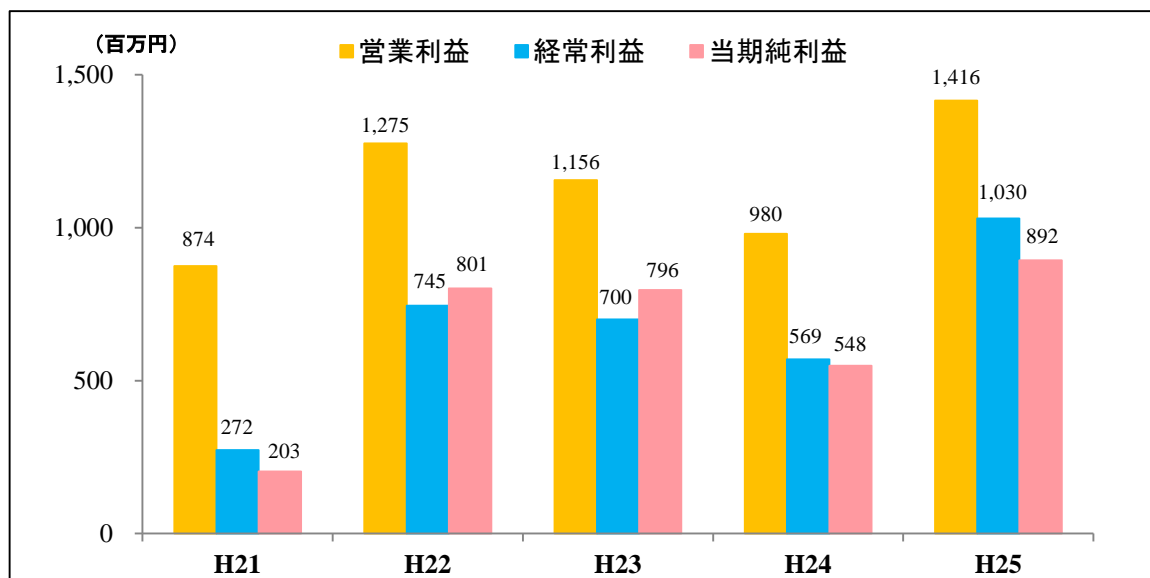
※ ( ) は前期比

#### 主な増客・増収の取組

- 恒例となったビール列車・ワイン列車・地酒列車等のイベント列車を運行
- 沿線自治体と連携した「ウォーキングイベント」を 10 回開催
- 沿線施設等の協力を得て、「スポーツ祭東京 2013」の開催や小中学生の夏休み期間に合わせたスタンプラリーを実施
- 新たにパレスホテル立川と連携し、バレンタイン&ホワイトデー特別企画を実施
- 富士急ハイランドとタイアップした、モノレールと中央高速バスの乗継利用を PR するキャンペーンを初めて実施

## 2 営業利益・経常利益・当期純利益を引き続き確保

第28期は、列車検査の直営化等による人件費の増加や、消費税率引き上げに伴う運賃改定に向けた機器の改修等による一般経費の増加はありましたが、引き続き営業利益・経常利益・当期純利益を確保しました。



年度	営業利益	経常利益	当期純利益
平成21年度	8億74百万円	2億72百万円	2億3百万円
平成22年度	12億75百万円	7億45百万円	8億1百万円
平成23年度	11億56百万円	7億00百万円	7億96百万円
平成24年度	9億80百万円	5億69百万円	5億48百万円
平成25年度	14億16百万円	10億30百万円	8億92百万円

### 【問合せ先】

多摩都市モノレール株式会社

総務部総務課

電話 042-526-7800

第 28 期（平成 25 年 4 月～平成 26 年 3 月）決算概況

多摩都市モノレール(株)  
(単位:百万円)

(1)収支の状況

	平成26年3月期	平成25年3月期	増減(▲)
営業収益	7,941	7,762	179
運輸収入	7,729	7,560	168
運輸雑収	212	201	11
営業費	6,525	6,781	▲ 256
運送費	3,557	3,362	195
一般管理費	188	191	▲ 3
諸税	160	166	▲ 5
減価償却費	2,618	3,060	▲ 442
営業利益	1,416	980	435
営業外収益	82	108	▲ 26
営業外費用	467	519	▲ 52
経常利益	1,030	569	461
税引前当期純利益	1,030	569	461
法人税、住民税及び事業税	104	4	100
法人税等調整額	33	16	16
当期純利益	892	548	344
減価償却前経常利益	3,649	3,630	18

(主要増減内訳)

- 営業収益
  - 運輸収入の増加 168 (1日平均乗車人員2.8%増)
  - 運輸雑収の増加 11 (構内営業・広告収入の増等)
- 営業費
  - 減価償却費の減少 ▲ 442
- 営業外費用
  - 支払利息の減少 ▲ 52

(2)資産・負債の状況

	平成26年3月期	平成25年3月期	増減(▲)
流動資産	9,136	8,650	485
現金・預金	3,934	3,144	789
その他	5,202	5,506	▲ 304
固定資産	69,102	71,169	▲ 2,066
土地、建物等	66,415	68,321	▲ 1,905
その他	2,687	2,848	▲ 160
資産合計	78,239	79,820	▲ 1,581
流動負債	4,931	4,677	254
短期借入金	2,687	2,772	▲ 84
未払金他	2,244	1,905	338
固定負債(長期借入金他)	43,924	46,652	▲ 2,728
負債合計	48,856	51,330	▲ 2,473
資本金	100	100	0
資本剰余金	25,923	25,923	0
利益剰余金	3,359	2,466	892
純資産合計	29,383	28,490	892
負債・純資産合計	78,239	79,820	▲ 1,581

(主要増減内訳)

- 流動資産
  - 現金・預金の増 789 (有価証券の償還による預金増等)
- 固定負債
  - 長期借入金の返済 ▲ 2,728

(注)単位未満を切り捨てにしているため、合計及び増減は一致しないことがある。