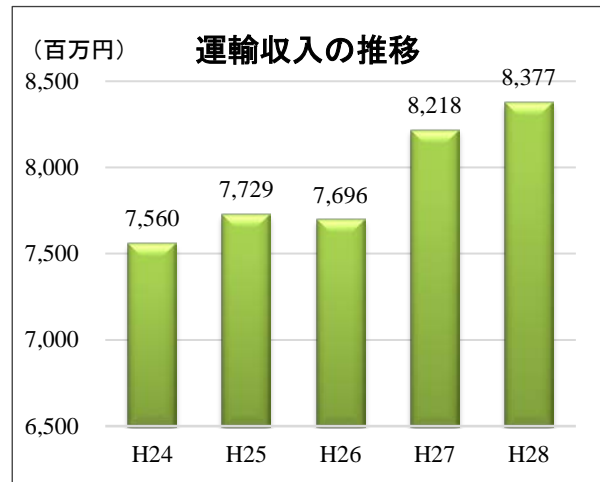
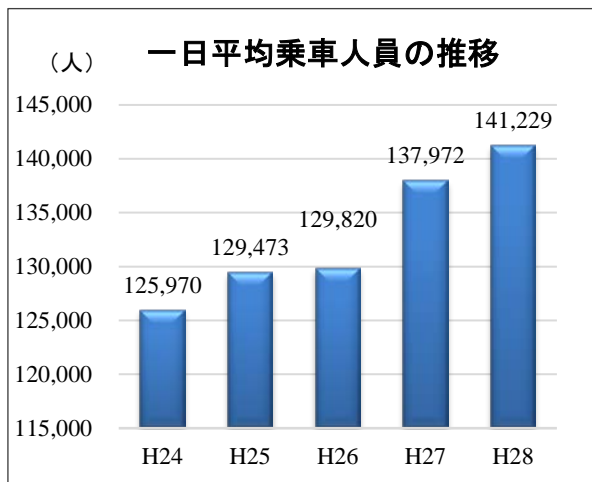


## 多摩都市モノレール（株）第 31 期（平成 28 年度）決算概要

### 1 乗車人員・運輸収入・営業収益は、昨年度に引き続き過去最高を更新

第 31 期は、通勤定期が大型商業施設従業者の影響や雇用環境の改善等により前期比 5.5% 増と大きな伸びを示し、通学を含めた定期全体では前期比 2.9% 増、定期外では前期比 1.6% 増、全体としての一日常乗車人員は前期比 2.4% 増の 14 万 1,229 人となり開業以来初めての 14 万人を突破しました。これに伴い運輸収入は前期比 1.9% 増の 83 億 77 百万円となりました。

また、運輸雑収については、乗車人員の増加に伴い店舗事業収入や自動販売機収入が増加したほか、新規広告商品の発売などにより、前期比 3.3% 増の 2 億 41 百万円となりました。この結果、運輸収入に運輸雑収を加えた営業収益は、前期比 2.0% 増の 86 億 19 百万円となり、乗車人員、運輸収入、営業収益のいずれも過去最高を更新しました。



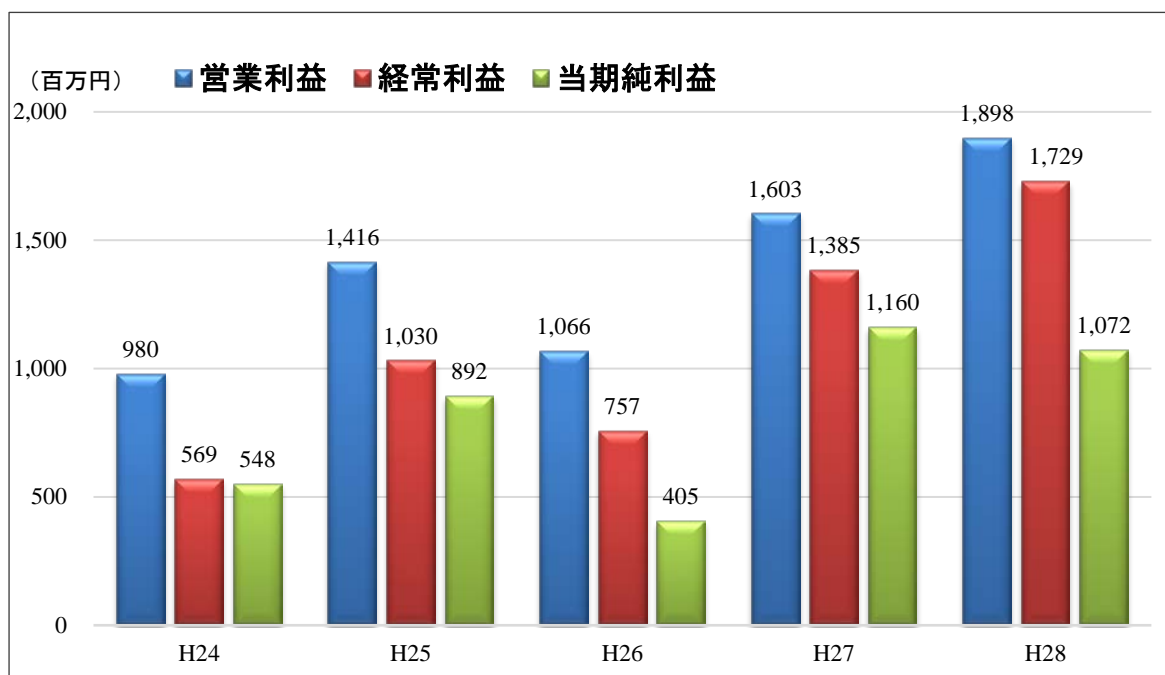
年 度	一日平均乗車人員	運輸収入	営業収益
平成 24 年度	125,970 人 (2.7%)	75 億 60 百万円 (2.4%)	77 億 62 百万円 (2.4%)
平成 25 年度	129,473 人 (2.8%)	77 億 29 百万円 (2.2%)	79 億 41 百万円 (2.3%)
平成 26 年度	129,820 人 (0.3%)	76 億 96 百万円 (▲0.4%)	79 億 12 百万円 (▲0.4%)
平成 27 年度	137,972 人 (6.3%)	82 億 18 百万円 (6.8%)	84 億 52 百万円 (6.8%)
平成 28 年度	141,229 人 (2.4%)	83 億 77 百万円 (1.9%)	86 億 19 百万円 (2.0%)

※ ( ) は前期比

## 2 営業利益・経常利益・当期純利益を引き続き確保

第31期は、経年化に伴う施設・設備の大規模更新や修繕費に要する経費増などがありましたが、営業収益の伸びに支えられ、営業利益は、前期比18.4%増の18億98百万円となりました。また、当期純利益は10億72百万円となり前期と比較し7.6%減少しましたが、これは前期において立飛駅改修に伴う特別利益を計上したことによるものです。

この結果、引き続き営業利益・経常利益・当期純利益を確保しております。



年 度	営業利益	経常利益	当期純利益
平成 24 年度	9 億 80 百万円	5 億 69 百万円	5 億 48 百万円
平成 25 年度	14 億 16 百万円	10 億 30 百万円	8 億 92 百万円
平成 26 年度	10 億 66 百万円	7 億 57 百万円	4 億 5 百万円
平成 27 年度	16 億 3 百万円	13 億 85 百万円	11 億 60 百万円
平成 28 年度	18 億 98 百万円	17 億 29 百万円	10 億 72 百万円

(1)収支の状況

	平成29年3月期	平成28年3月期	増減(▲)
営業収益	8,619	8,452	166
運輸収入	8,377	8,218	158
運輸雑収	241	233	7
営業費	6,720	6,849	▲128
運送費	3,834	3,887	▲52
一般管理費	247	227	19
諸税	152	151	0
減価償却費	2,486	2,582	▲95
営業利益	1,898	1,603	294
営業外収益	139	140	▲0
営業外費用	308	358	▲49
経常利益	1,729	1,385	343
特別利益	0	465	▲465
税引前当期純利益	1,729	1,851	▲122
法人税、住民税及び事業税	676	664	12
法人税等調整額	▲19	26	▲45
当期純利益	1,072	1,160	▲88
減価償却前経常利益	4,215	3,967	247

(主要増減内訳)

○営業収益

- 運輸収入の増           158 (沿線開発の進展等による乗車人員増)
- 運輸雑収の増           7 (店舗事業及び広告事業の収入増等)

○営業費

- 運送費の減           ▲52 (動力費の減等)
- 減価償却費の減       ▲95 (償却終了による減等)

○営業外費用

- 支払利息の減       ▲49

(2)資産・負債の状況

	平成29年3月期	平成28年3月期	増減(▲)
流動資産	10,351	8,579	1,772
現金・預金	5,973	4,075	1,897
その他	4,378	4,504	▲125
固定資産	64,197	67,245	▲3,048
有形固定資産	62,681	63,957	▲1,275
その他	1,516	3,288	▲1,772
資産合計	74,549	75,825	▲1,275

	平成29年3月期	平成28年3月期	増減(▲)
流動負債	5,174	5,419	▲245
短期借入金	2,165	2,281	▲116
未払金他	3,008	3,137	▲129
固定負債(長期借入金他)	37,353	39,455	▲2,102
負債合計	42,527	44,875	▲2,347
資本金	100	100	0
資本剰余金	25,923	25,923	0
利益剰余金	5,998	4,926	1,072
純資産合計	32,021	30,949	1,072
負債・純資産合計	74,549	75,825	▲1,275

(主要増減内訳)

○流動・固定資産

- 現金・預金の増           1,897 (有価証券償還による預金の増等)
- 固定その他の減       ▲1,772 (満期保有有価証券の減等)

○流動・固定負債

- 借入金の返済           ▲2,281

(注)単位未満を切り捨てにしているため、合計及び増減は一致しないことがある。