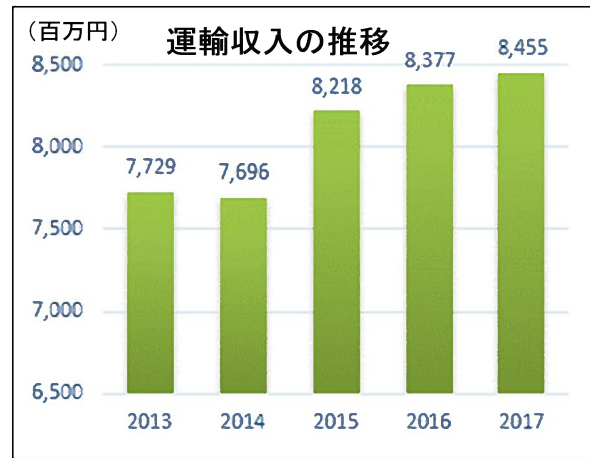
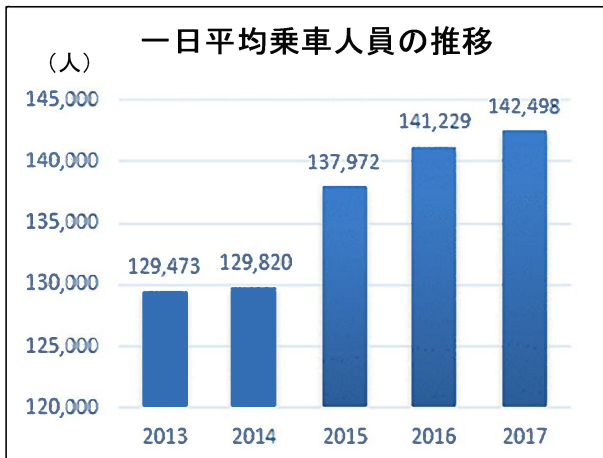


## 多摩都市モノレール 第32期（2017年度）決算概要

### 1 乗車人員・運輸収入・営業収益は、昨年度に引き続き過去最高を更新

第32期は、通勤定期が雇用環境の改善等により前期比2.8%増と引き続き堅調に推移し、通学を含めた定期全体では前期比1.0%増、定期外では前期比0.7%増、全体としての一日平均乗車人員は前期比0.9%増の142,498人となりました。これに伴い運輸収入は前期比0.9%増の84億55百万円となりました。

また、運輸雑収については、乗車人員の増加に伴い店舗事業収入や自動販売機収入が増加したほか、鉄道各社からの大型広告案件獲得などにより、前期比3.5%増の2億50百万円となりました。この結果、運輸収入に運輸雑収を加えた営業収益は、前期比1.0%増の87億5百万円となり、乗車人員、運輸収入、営業収益のいずれも過去最高を更新しました。



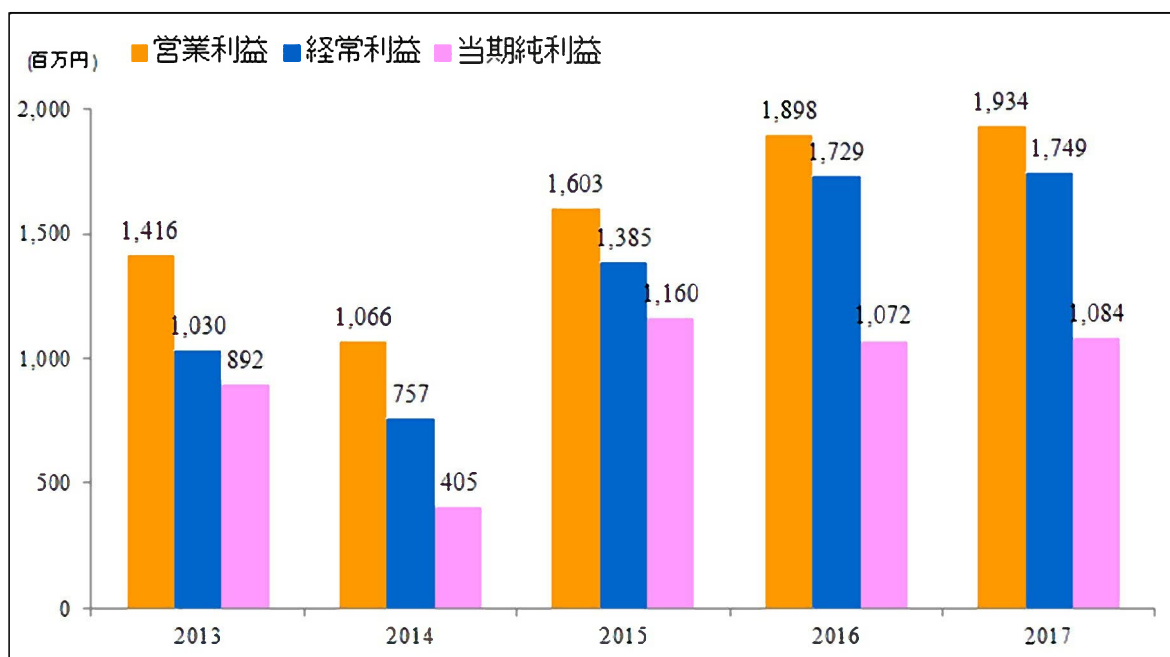
年 度	一日平均乗車人員	運輸収入	営業収益
2013年度	129,473人 (2.8%)	77億29百万円 (2.2%)	79億41百万円 (2.3%)
2014年度	129,820人 (0.3%)	76億96百万円 (▲0.4%)	79億12百万円 (▲0.4%)
2015年度	137,972人 (6.3%)	82億18百万円 (6.8%)	84億52百万円 (6.8%)
2016年度	141,229人 (2.4%)	83億77百万円 (1.9%)	86億19百万円 (2.0%)
2017年度	142,498人 (0.9%)	84億55百万円 (0.9%)	87億5百万円 (1.0%)

※ ( ) は前期比

## 2 営業利益・経常利益・当期純利益を引き続き確保

第32期は、経年化に伴う施設・設備の大規模更新や修繕費に要する経費増などがありましたが、営業収益の伸びに支えられ、営業利益は前期比1.9%増の19億34百万円となり、当期純利益は10億84百万円となりました。

この結果、引き続き営業利益・経常利益・当期純利益を確保しております。



年 度	営業利益	経常利益	当期純利益
2013 年度	14 億 16 百万円	10 億 30 百万円	8 億 92 百万円
2014 年度	10 億 66 百万円	7 億 57 百万円	4 億 5 百万円
2015 年度	16 億 3 百万円	13 億 85 百万円	11 億 60 百万円
2016 年度	18 億 98 百万円	17 億 29 百万円	10 億 72 百万円
2017 年度	19 億 34 百万円	17 億 49 百万円	10 億 84 百万円

参考資料

第 32 期 (2017 年 4 月 ~ 2018 年 3 月) 決算概況

多摩都市モノレール(株)  
(単位:百万円)

(1)収支の状況

	2018年3月期	2017年3月期	増減(▲)
営業収益	8,705	8,619	86
運輸収入	8,455	8,377	77
運輸雑収	250	241	8
営業費	6,770	6,720	50
運送費	4,116	3,834	281
一般管理費	299	247	52
諸税	154	152	2
減価償却費	2,200	2,486	▲ 286
営業利益	1,934	1,898	36
営業外収益	114	139	▲ 25
営業外費用	299	308	▲ 9
経常利益	1,749	1,729	20
税引前当期純利益	1,749	1,729	20
法人税、住民税及び事業税	692	676	15
法人税等調整額	▲ 27	▲ 19	▲ 7
当期純利益	1,084	1,072	12
減価償却前経常利益	3,949	4,215	▲ 266

(主要増減内訳)

○営業収益

  運輸収入の増 77 (沿線開発の進展等による乗車人員増)  
  運輸雑収の増 8 (広告事業の収入増等)

○営業費

  運送費の増 281 (修繕費・動力費の増等)  
  一般管理費 52 (業務委託費の増等)  
  減価償却費の減 ▲ 286 (前期除却損項目減による減等)

(2)資産・負債の状況

	2018年3月期	2017年3月期	増減(▲)
流動資産	12,444	10,351	2,092
現金・預金	8,411	5,973	2,437
その他	4,033	4,378	▲ 345
固定資産	61,854	64,197	▲ 2,342
有形固定資産	61,515	62,681	▲ 1,165
その他	339	1,516	▲ 1,177
資産合計	74,299	74,549	▲ 249
流動負債	7,143	5,174	1,969
短期借入金	3,349	2,165	1,183
未払金他	3,793	3,008	785
固定負債(長期借入金他)	34,050	37,353	▲ 3,302
負債合計	41,193	42,527	▲ 1,333
資本金	100	100	0
資本剰余金	25,923	25,923	0
利益剰余金	7,082	5,998	1,084
純資産合計	33,106	32,021	1,084
負債・純資産合計	74,299	74,549	▲ 249

(主要増減内訳)

○流動・固定資産

  現金・預金の増 2,437 (有価証券償還による預金の増等)  
  固定その他の減 ▲ 1,177 (満期保有有価証券の減等)

○流動・固定負債

  借入金の返済 ▲ 2,165

(注)単位未満を切り捨てにしているため、合計及び増減は一致しないことがある